

Zámek **LOUČEŇ** se zástavkou v arboretu **Botanicus**

NEDĚLE **10.07.2022**

ZÁKLADNÍ CENA 490 Kč /osoba

ZLEVNĚNÁ CENA 370,- Kč/osoba



Odjezd z Veverských Knínic v

6:30 hod

Odjezd z Rosíc v

6:55 hod

Odjezd z arboreta (přejezd k zámku Loučeň) v

12:00 hod

Odjezd ze zámku Loučeň v

16:30 hod

Bližší informace k navštíveným místům:

Arboretum Botanicus

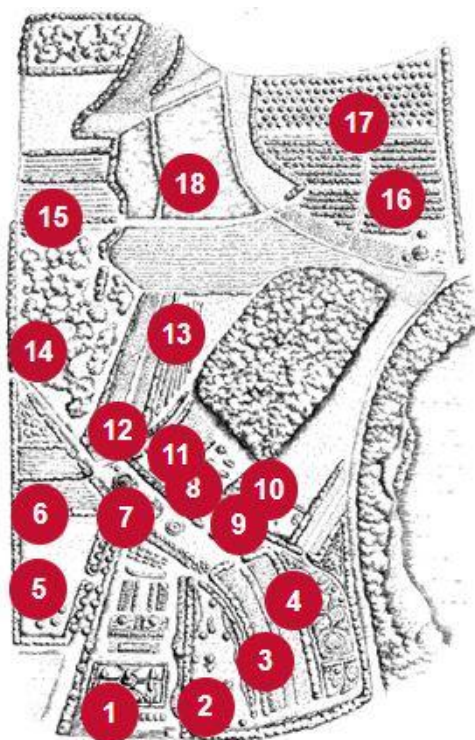
O stromech & Arboretu

Lidé sázeli stromy od nepaměti. Památné stromy byly a jsou připomínkou minulých událostí. Aleje nás vedou krajinou a připomínají nám generace před námi. Stromy nás provázejí celý život. Václav Havel se v letech 1989 až 2003 jako prezident České republiky zásadním způsobem zapsal do evropské historie. Společně se svou ženou Dagmar získal během svého veřejného působení celou řadu vzácných dřevin od významných světových osobností. Ojedinelá sbírka stromů rostla díky péči jeho choti Dagmar Havlové v zámeckém parku v Lánech. Posléze byla přenesena do komplexu našich zahrad a stala se základem projektu Arboreta Dagmar a Václava Havlových.

ZAHRADY

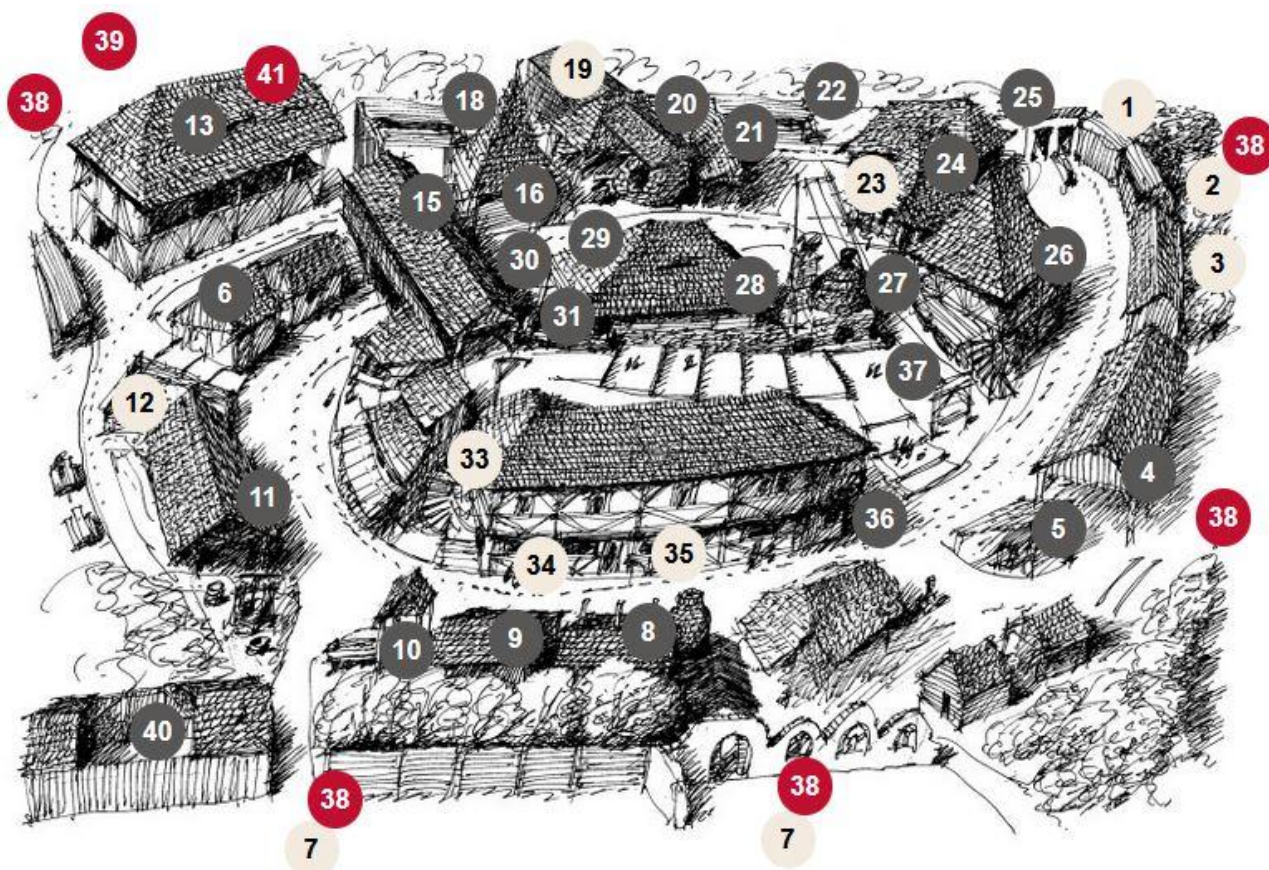
Bylinné zahrady byly založeny na jaře roku 1999 a všech třicet hektarů je obhospodařováno ekologicky. Zahrady jsou vytvořeny na pozemcích, jejichž původní katastrální uspořádání bylo využito v současném fungujícím systému vzájemně propojených produkčních a okrasných ploch.

1. Klášterní zahrada
2. Bílá zahrada
3. Zeleninová zahrada
4. Zahrada jedlých rostlin
5. Travnatá plocha
6. Užitkové plochy
7. Bludiště
8. Orientální zahrada
9. Hospodářská zvířata
10. Včely
11. Přírodní relaxační zahrada
12. Byliny a koření
13. Maliny
14. Arboretum
15. Levandule
16. Sad rakytníku řešetlákového
17. Sad ovocných dřevin
18. Užitkové zahrady



CENTRUM ŘEMESEL

Centrum řemesel je spolu s přilehlými bylinnými zahradami jedním z projektů společnosti Botanicus. Není historickou replikou vesnice z určité doby, hlavním cílem jeho stavby bylo vytvoření atmosféry a dobové kulisy pro jednotlivá řemesla. Při stavbě byly maximálně využity místní recyklovatelné materiály; především kámen a dřevo.



- 1) Vstupní hala
- 2) Brána
- 3) Dřevník
- 4) Dřevořezbářství
- 5) Provaznictví
- 6) Košíkářská dílna
- 7) Vstup do zahrad
- 8) Hrnčířská dílna
- 9) Drátenická dílna
- 10) Rýžoviště zlata
- 11) Vinný lis
- 12) Ohrada pro zvířata
- 13) Hodovna
- 15) Starý most
- 16) Mincovna
- 18) Výroba perníků
- 19) Pekárna
- 20) Kovárna
- 21) Kovářský měch
- 22) Loutkařská dílna

- 23) Vodní nádrže
- 24) Tkalcovský stav
- 25) Výroba svíček
- 26) Výroba mýdla
- 27) Destilační pec
- 28) Stoupy
- 29) Výroba papíru
- 30) Tiskárna
- 31) Vodní kolo
- 33) Schodiště
- 34) Kožařská dílna
- 35) Tržnice
- 36) Brusírna kamene
- 37) Otevřené divadlo
- 38) Únikový východ
- 39) WC
- 40) Lukostřelnice
- 41) První pomoc

Orientační **vstupné do areálu**: děti do 3 let zdarma, děti 70 Kč, dospělí 120 Kč, důchodci 70Kč, rodinné (2+2) 340 Kč

V celém areálu platí měna groš, kterou si můžete směnit v pokladně Centra řemesel.


Směnný kurz: 1 groš = 10 Kč.

Ceník řemesel:

Knihtisk	2-3 grošů	Výroba ručního papíru	3 groše
Řezbářství	3 groše	Výroba lněného provazu	3 groše
Rýžoviště zlata	3 groše	Výroba bylinného mýdla	5 grošů
Výroba svíček	3 groše	Brusírna kamene	4-5 grošů
Ražba mincí	3 groše	Drátování	3-5 grošů
Výroba loutky	4 groše	Kožařství	5-7 grošů
Košikářství	3-5 grošů	Keramika	3-5 grošů
Lukostřelba	3 groše		

Bližší informace: <https://botanicus.cz/centrum-remesel/oteviraci-doba-and-vstupne>

Zámek Loučeň



Zámek Loučeň je ideálním místem odpočinku pro cestovatele za poučením, zábavou, ale i romantikou. Zámeckými komnatami Vás neprovede obyčejný průvodce, ale kostýmovaný komorník Jeho Jasnosti, případně samotný kníže, či kněžna. Dozvíte se tak nikoli suchá fakta plná nezáživných letopočtů a nic neříkajících jmen, ale atraktivní příběhy života na zámku zhruba před sto lety. Kromě standardních kostýmovaných prohlídek nabízíme také zážitky z prohlídek jinde nevídaných: seznámit se s esteticky působivými historickými interiéry zámku se totiž můžete třeba při čokoládové prohlídce, tajemné prohlídce s Bílou paní, nebo projít zámek od přízemí až doslova po střechu objednaním velkého okruhu. Pro děti od 3 let doporučujeme absolvovat dětskou prohlídku. Až Vás komorník vyprovodí k východu, určitě si nenechejte ujít labyrintárium v zámeckém parku. Soubor dvanácti zcela rozličných zahradních labyrintů a bludišť je velkou atrakcí, která nás odlišuje od ostatních evropských hradů a zámků.

Do parku s labyrintem se platí vstupné!

V zámku jsou vám k dispozici klasické prohlídky, večerní a noční prohlídky, dětské prohlídky, čokoprohlídky, adventní a vánoční prohlídky.

Klasické prohlídky: (délka prohlídky 50 minut)

Před sto lety loučeňský zámek obývala rodina Thurn-Taxisů. Právě této době je věnována zámecká expozice a Vašimi průvodci zámek budou oživé postavy ze zámecké minulosti. Kníže Alexandr se rád pochlubí exotickými výpravami, kněžna Marie zase svými úspěchy na poli výtvarného umění, princ Erich zavzpomíná na dobu, kdy

do českých zemí přivezl hru zvanou fotbal, kněžna Gabriela, která se do rodiny přivdala, prozradí pikantnosti ze zámeckého života, mladý princ Ferdinand zase projeví svoji vášeň pro hudbu. A kdo ví, třeba na zámku narazíte na další tajemné postavy - vždyť legendy hovoří například o loučeňské Bílé paní Terezii Berkové z Dubé.

Dětské prohlídky:

Na loučeňském zámku děti poznají zámek ze své dětské perspektivy. Provádět je bude kněžna Marie, princezna Karolína nebo zámecký komorník a ukáže jim přesně to, co děti zajímá. Jak se na zámku žilo, stolovalo, jaké měly šlechtické děti oblíbené hračky, co jim na zámku chybělo ve srovnání s dnešní dobou, a co měly proti nám navíc...

V rámci dětských prohlídek si děti budou, kromě jiného, moci:

- zazpívat v hudebním salonku, kde koncertoval Bedřich Smetana
 - usednout ke knížecí tabuli v zámecké jídelně
 - hledat ztraceného kocourka z princovy ložnice
 - nalézt dveře do tajné zámecké chodby
- když kněžna, kníže či Bílá paní zrovna budou mít svůj den, vezmou děti i na zámeckou půdu

Čokoprohlídky:

Kde se vzala na světě čokoláda? To Vám i Vaším dětem sdělí kněžna, kníže či komorník. Jeden z nich se stane Vaším průvodcem při speciálních čokoládových prohlídkách zámku. V jejich průběhu se bude o čokoládě nejen mluvit. Čokoláda se bude i koštovat! - a to nejen tak ledajaká!

Labyrinty a bludiště na zámku Loučeň

Bludiště a labyrinty propojuje přesně vytyčená naučná stezka s obsáhlými, tématicky řazenými informacemi o historických kořenech, ale i současnosti labyrintů a bludišť. Dozvíte se z ní, že labyrint hrál odpradáвна svoji mnohdy tajemnou roli v rozličných

starých světových kulturách - od starověkých Keltů, přes gotické katedrály, až po indiánské kultury amerického kontinentu. Při své cestě jedinečným zámeckým parkem o celkové rozloze 23 hektarů budete postupně míjet následující bludiště a labyrinty:

1. Buxusové bludiště (400 m²)

umístěné v těsném sousedství jižního, bočního traktu zámku, je připomínkou klasických, ornamentálně pojatých labyrintů známých z barokních zámeckých zahrad.

Za cizokrajným názvem buxus se neskryvá nic

záhadnějšího než nízká, věčně zelená keřiková rostlina,

kteří jsme v našich zeměpisných šířkách pro její odolnost běžně zvyklí říkat zimostřez.



2. Světelný labyrint (100 m²)



zabírá v souladu s barokní symetrií střed otevřeného zámeckého nádvoří. Přes den je velmi nenápadný, po setmění ale dokáže naplno očarovat svým kouzlem. Průchod do středu labyrintu vedoucí spletitou cestou značenou celkem 340 zemními svítilny může být

atraktivním doplňkem k občasně pořádaným nočním prohlídkám zámeckých interiérů.

3. Travnatý labyrint (145 m²)

situovaný naproti vchodu do zámecké kaple má

v kruhovém půdorysu zakomponován tvar kříže - vzhledem

k umístění je to motiv víc než příhodný, používaný jako

klasická forma již od středověku, kdy měla náboženská

symbolika mnohem větší váhu než dnes. Cesta pro

poutníky, neustále se točící, vede drcenou antukou, předěly mezi cestami pak vytváří

travnatý drn. Svěží zeleň trávy se sytou oranží antuky působí neobyčejně harmonickým dojmem.



4. Tisové bludiště (1 450 m²)



je zdaleka největší jednotkou mezi loučeňskými bludišti a labyrinty. S předpokládaným rychlým růstem živého tisového plotu poroste i příjemný stín, který plot vydává, ale především pak dokonalost Vašeho úkrytu před očima těch, s nimiž budete radost ze zábavného pobytu v bludišti sdílet.

Od roku 2012, tedy 5 let po jejich vysázení, už tisy v největším loučeňském bludišti dokážou skrýt i postavu toho nejvyššího taťky. Do nitra bludiště se vstupuje přes schodišťovou lávku. Je na Vás, abyste našli cestu ke druhé z lávek, která Vás naopak ze spleťitého bludiště vyvede. Anebo můžete dřevěné lávky použít jen pro lepší orientaci coby vyhlídkové věže a bludiště projít klasicky - tak, abyste nevynechali žádné ze tří kruhových prostranství v jeho nitru.

5. Dlážděné bludiště (63 m²)

má komorní rozměry a je kouzelné svojí variabilitou. Je vystavěno v kruhu z pálených, glazovaných dlaždic tří barev, z nichž jedna je použita pro body, v nichž se cesta rozděluje na dvě větve ve zbylých dvou barvách. Už před vstupem do bludiště se můžete rozhodnout, zda budete tyto větvící body ignorovat a celou cestu absolvujete po cestě jedné barvy, nebo budete pro zpestření v místech křížení pravidelně střídat cesty obou barev. V sousedství dlážděného bludiště je příjemný altán, ve kterém si přesně v půli Vašeho putování mezi labyrinty a bludišti jistě rádi odpočínáte a případně přečkáte malou přeháňku, po níž se určitě zase vyčásí.



6. Palisádové bludiště (255 m²)



budované z řetězících se hradeb smrkových kůlů má netradiční tvar obřího otisku lidského chodidla. To si ovšem

uvědomíte až tehdy, jakmile se v samém závěru probloudíte k vyvýšenému můstku. Z něho získáte jako odměnu za dobrý odhad a orientaci patřičný nadhled nad místem, které Vás ještě pár sekund před tím tak příjemně potrápilo. Z můstku se pak spustíte zpátky na zem skluzavkou, která bez problémů a bez jakýchkoli neblahých následků na šatech sveze i dospělé. Pokud uprostřed bloudění zjistíte, že rozlehlé palisádové bludiště je pro Vás poněkud velkou porcí, můžete hned na několika místech z bludiště vystoupit únikovými kovovými vrátky. Kůly palisádového bludiště měří na výšku 140 cm. Je v tom důmyslný úmysl: Vaše dítě se v bludišti zaručeně ztratí. Ale Vy nad ním neztratíte dohled.

7. Kamenný labyrint (590 m²)

je podle odborníků energeticky nejnabitějším loučeňským labyrintem a odkazuje svým stylem na labyrinty dávných Keltů. Neklamným důkazem toho, že jste dospěli k cíli, bude fakt, že se ocitnete v těsném sousedství středověké tajemné mohyly. Valouny, které posloužily jako stavební materiál, opracovala do současných hladkých tvarů síla vodního živlu: Vyzdviženy byly ze dna Labe. Při putování dál po naučné stezce zjistíte, že největší koncentraci kamenných labyrintů najdete dodnes ve Skandinávii a Pobaltí. Vikingové byli v tomto směru Keltům velmi podobní. Před letní olympiádou 2012 v Londýně v našem kamenném labyrintu dobíjela energii oštěpařka Barbora Špotáková. A byla z toho naprosto suverénní zlatá medaile!



8. Provazové bludiště



si nejlépe vychutnáte při návštěvě Loučeně s početnější skupinou - může tedy přinést nezapomenutelné zážitky školním či táborovým skupinám, ale má potenciál být také příjemným dějištěm doprovodného programu outdoorové firemní akce. Spleťtý systém lan o čtyřech různých barvách umožňuje zapojit do hry až čtyři různá družstva. Cílem je být při kopírování cesty podél

provazů v barvě svého družstva co nejhbitější a co nejrychleji předat štafetu dalšímu členovi vlastního družstva.

9. Pískovcový labyrint (245 m²)

Vám navzdory názvu rozhodně boty nezašpiní - cesta do jeho nitra totiž nevede po sypkém písku, ale po pevné dlažbě z opracovaného, dokonale zarovnaného pískovce. Pískovcový labyrint má ze všech labyrintů nejkrásnější zasazení do přírody: Velkou část parku odtud máte jako na dlani. Jste skoro na konci putování - možná pro Vás bude rozhled kolem sebe dostatečným lákadlem pro to, abyste v parku posečkali i po poznání posledního, desátého labyrintu, a začali park vnímat jinými očima, zrakem, který se následně soustředí na pozorování krás starých a vzácných stromů či živočichů, jejichž přítomnosti v parku jste si pro samé nadšení z labyrintů a soustředění na jejich zdolávání doposud nevšimli. Nepřehlédněte statnou, dobrodružně rozvětvenou borovici poblíž labyrintu a zkuste objevit vzácného brouka roháče.



10. Prstový labyrint (0,5 m²)



už Vám neubere příliš sil. Na konci putování o deseti etapách už celé Vaše tělo nebude muset putovat po trase rozložené na několika stovkách čtverečných metrů. Podmínky a pravidla hry v posledním loučeňském bludišti se výrazně mění: Nohy už sice máte s velkou pravděpodobností unavené, ale v rukou je stále ještě nevyčerpaná energie. Stačí Vám jediný prst, abyste jím prošli labyrint vytesaný do boku mohutného menhiru. Ovšem pozor! Alespoň pro děti mající respekt ze strašidelných bytostí to až tak jednoduché nebude: Je nutné překonat strach a projít kolem velké sochy hrůzného Minotaura. Tato postava je upomínkou na patrně nejznámější labyrint světa, který Minotaurus, napůl člověk, napůl býk, střežil v krétském Knossu.

11. Písmenkový labyrint (64 m²),

umístěný nedaleko amfiteátru, v místě, odkud je nádherný pohled do údolní části parku s pískovcovým labyrintem, je novějším přírůstkem loučeňského labyrintária, vytvořeným roku 2011. Dlaždice imitující řez stromem jsou opatřeny písmeny.



Půjdete-li po písmenech tak, abyste postupovali po textu známé písně Jede, jede poštovský panáček, připomínající fakt, že majitelé loučeňského zámku Thurn - Taxisové byli zakladateli evropské pošty, zdárně najdete střed labyrintu. Jen pozor na vyvrcholení textu písně - má v sobě překvapení, které se odchyluje od originálního znění zmíněné pošťácké fanfáry. Pokud budete mít víc času, můžete zabavit své dítě, svoji drahou polovičku, či sebe samého hledáním 4 písmen abecedy, která v písmenkovém labyrintu chybí.

12. Labyrint krále Karla IV.



Vybudováním královského labyrintu chceme přidat odkazu Karla IV. prvek, který patřil ke Karlově době, ale nebyl v Čechách zrealizován. Když v roce 1344 položil Karel IV. základní kámen Svatovítské katedrály, byly chrámové labyrinty součástí monumentálních gotických katedrál ve Francii a Německu. Kamenný labyrint


se nacházel dle historických pramenů na počátku 14. století, mimo jiné, v katedrále v Remeši, ve které byli korunováni francouzští králové, a zde se zúčastnil malý Karel korunovace v roce 1328.

Mapa zámeckého areálu



Vysvětlivky

- Labyrint / bludiště
Labyrinth / maze
- Zámecká expozice
Castle exposition
- Ubytování
Accommodation
- Restaurace
Restaurant
- Stánek s občerstvením
Fast food
- Vinárna
Winehouse
- Chráněný strom
Protected tree
- Labyrintová stezka
Labyrinth path
- Dendrologická stezka
Dendrologic path



Zdroj a bližší informace:

<https://www.zamekloucen.cz>